



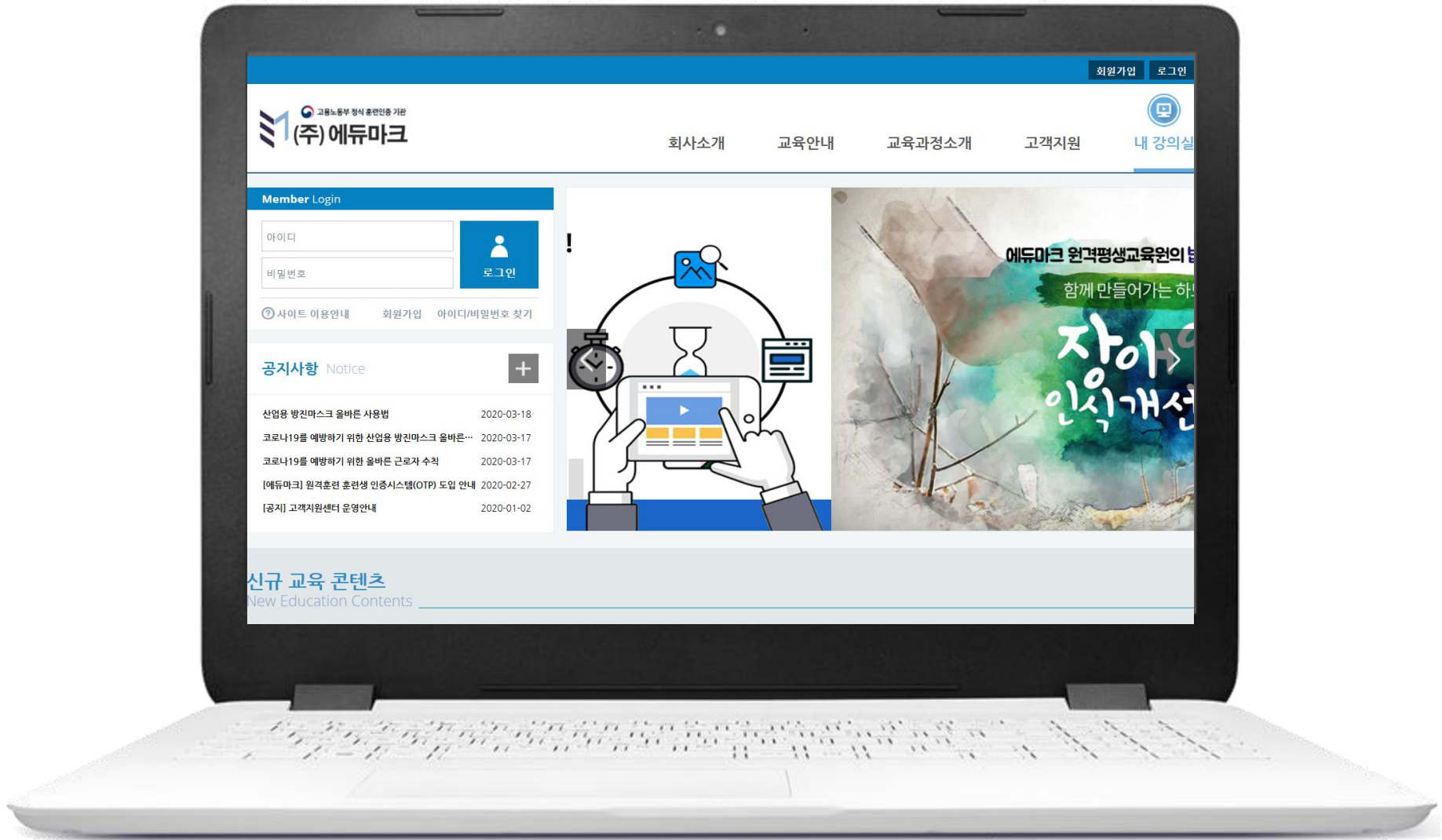
# [2022년 법정필수교육] 학습자가이드

- 성희롱예방교육, 개인정보보호교육, 장애인인식개선교육, 직장내괴롭힘방지교육, 퇴직연금교육, 산업안전보건교육 -



사이버연수원 (PC/Mobile) : [www.edumark.kr](http://www.edumark.kr)

# 1. 사이버연수원



- 사이트주소 : [www.edumark.kr](http://www.edumark.kr) (사이버연수원 제작인경우 : [회사ID.edumark.kr](http://회사ID.edumark.kr))
- 수강예시 : 성희롱예방교육, 개인정보보호교육, 장애인인식개선교육, 직장내 괴롭힘 예방교육, 퇴직연금교육, 산업안전보건교육

※ 아이디 생성규칙 : “010”을 제외한 핸드폰번호뒷8자리  
예) 010-1234-5678  
▶ 아이디 : 12345678 / ▶ 비번 : 1234

## 2. 학습자로그인 및 내강의실

### ◆ 사이트접속 및 로그인



**Member Login**

로그인

🔍 사이트 이용안내
👤 회원가입
🔑 아이디/비밀번호 찾기

- 1) 개강시 안내받은 (www.edumark.kr)에 접속합니다.  
(사이버연수원 제작인 경우 : 회사ID.edumark.kr)
- 2) 카톡(문자)으로 안내받은 아이디와 비밀번호를 입력후 로그인합니다.
- 3) [내강의실]를 클릭합니다.

### ◆ 내강의실 화면

	<p><b>직장내 성희롱 예방교육</b></p> <p>수강기간 : 2022-00-00 ~ 2022-00-00</p> <p>첨삭강사 : 이민규 <span style="background-color: #0070C0; color: white; padding: 2px 5px;">모바일 학습 가능</span></p>	남은 수강일	강의 진도	진도율
	31	0 / 1	0 %	
▼ 열기				
	<p><b>개인정보보호교육</b></p> <p>수강기간 : 2022-00-00 ~ 2022-00-00</p> <p>첨삭강사 : 이민규 <span style="background-color: #0070C0; color: white; padding: 2px 5px;">모바일 학습 가능</span></p>	남은 수강일	강의 진도	진도율
	31	0 / 2	0 %	
▼ 열기				


※ 수강기간은 한달로 적용되나, 비한급과정의 경우 기업상황에 따라 상이할 수 있음.

## 2. 내강의실 전체강좌

진행중인과정		학습종료과정	수강신청이력	상담신청이력			
	<b>직장내 성희롱 예방교육</b> 수강기간 : 2022-00-00 ~ 2022-00-00 참석강사 : 이민규 <span style="background-color: #0070C0; color: white; padding: 2px;">모바일 학습 가능</span>	남은 수강일	강의 진도	진도율	31일	0/1	0%
▼ 열기							
	<b>개인정보보호교육</b> 수강기간 : 2022-00-00 ~ 2022-00-00 참석강사 : 이민규 <span style="background-color: #0070C0; color: white; padding: 2px;">모바일 학습 가능</span>	남은 수강일	강의 진도	진도율	31일	0/2	0%
▼ 열기							
	<b>직장내 장애인 인식개선 교육</b> 수강기간 : 2022-00-00 ~ 2022-00-00 참석강사 : 이민규 <span style="background-color: #0070C0; color: white; padding: 2px;">모바일 학습 가능</span>	남은 수강일	강의 진도	진도율	31일	0/2	0%
▼ 열기							
	<b>직장내 괴롭힘 예방교육</b> 수강기간 : 2022-00-00 ~ 2022-00-00 참석강사 : 이민규 <span style="background-color: #0070C0; color: white; padding: 2px;">모바일 학습 가능</span>	남은 수강일	강의 진도	진도율	31일	0/1	0%
▼ 열기							
	<b>퇴직연금교육</b> 수강기간 : 2022-00-00 ~ 2022-00-00 참석강사 : 이민규 <span style="background-color: #0070C0; color: white; padding: 2px;">모바일 학습 가능</span>	남은 수강일	강의 진도	진도율	31일	0/2	0%
▼ 열기							
	<b>산업안전보건 근로자 정기 안전교육</b> 수강기간 : 2022-00-00 ~ 2022-00-00 참석강사 : 이민규	남은 수강일	강의 진도	진도율	31일	0/6	0%
▼ 열기							

※ 수강기간은 한달로 적용되나, 비환급과정의 경우 기업상황에 따라 상이할 수 있음.

## 4. 직장내 성희롱 예방교육-1

 <p><b>직장내 성희롱 예방교육</b>          수강기간 : 2022-00-00 ~ 2022-00-00          참석강사 : 이민규 <span style="background-color: #0070C0; color: white; padding: 2px;">모바일 학습 가능</span></p>	남은 수강일	강의 진도	진도율
	31일	0 / 1	0 %

① 열기

↓

1차시	성희롱 예방교육	③ 0%	-	② 수강하기 ▶
-----	----------	------	---	----------

▲ 닫기

- 1) ①“열기”를 클릭하면, 아래 수료내용을 보실 수 있습니다.
- 2) ②“수강하기”를 클릭하시면, 교육수강을 하실 수 있습니다.
- 3) ③ 진도율이 100%로 변경이 되면, 수료완료입니다.



## 4. 직장내 성희롱 예방교육-2

손수호 변호사의  
**사건속으로**  
성희롱 예방 교육

①

다음페이지로 이동

INDEX ▲ 00:18 / 00:18 01 / 07 >

진도체크 : 시간체크

2022년 성희롱예방교육  
1차시 | 성희롱예방교육 ②

학습종료

학습요점 질문하기

내용전문가  
김영신

학습목표  
성희롱을 근절할 수 있는 방법에 대해 설명할 수 있다.  
성희롱의 예방 및 처리 절차를 이해하고 현장에서 적용할 수 있다.

학습내용  
성희롱 예방 교육  
- 직장 내 성희롱 - 미투를 넘어 성인지 감수성으로  
- 직장 내 성희롱의 판단기준 - 그런 의도가 아니었다고요?  
- 직장 내 성희롱의 유형 - 성희롱 백태, 그 현장속으로  
- 성희롱 예방 및 대처 방법 - 그 농담, 혼자만 웃

- 1) ①메뉴바를 활용하시면 재생, 일시정지, 이전화면, 다음화면, 화면이동, 음량조절이 가능합니다.  
(버튼별 기능은 5page의 “메뉴바 사용법”에 표기되어 있습니다.)
- 2) 최종차시까지 학습이 종료되면, ②“학습종료”를 클릭하여 학습을 종료합니다.

# 5. 개인정보보호교육-1

 <p><b>개인정보보호교육</b>                  수강기간 : 2022-00-00 ~ 2022-00-00                  참석강사 : 이민규 <span style="background-color: #0070C0; color: white; padding: 2px;">모바일 학습 가능</span></p>	남은 수강일	강의 진도	진도율
	31일	0/3	0%



1차시	개인정보보호교육	<span style="border: 2px solid red; padding: 2px;">0%</span>	-	<span style="border: 2px solid red; padding: 2px;">수강하기 ▶</span>
-----	----------	--	---	--

▲ 닫기

- 1) ① “열기”를 클릭하면, 아래 수료내용을 보실 수 있습니다.
- 2) ② “수강하기”를 클릭하시면, 교육수강을 하실 수 있습니다.
- 3) ③, ④ 진도율이 100%로 변경이 되면, 수료완료입니다.



## 5. 개인정보보호교육-2

1

2

2022년 개인정보보호교육  
1차시 | 개인정보보호교육

학습하기

학습종료

학습요점

질문하기

내용전문가  
김영신

학습목표  
안전하게 개인정보를 보호하기 위한 습관에 대해 설명할 수 있다.  
안전한 개인정보 처리 절차에 대해 설명할 수 있다.

학습내용  
개인정보보호 교육  
- 개인정보, 아예 안 알려주고 살 수는 없을까?  
- 개인정보, 활용과 보호의 균형 찾기  
- 수집부터 파기까지 방심은 금물  
- 개인정보, 한 번 제공하고 나면 끝일까?


다음페이지로 이동



INDEX ▲ 00:18 / 00:18

- 1) ①메뉴바를 활용하시면 재생, 일시정지, 이전화면, 다음화면, 화면이동, 음량조절이 가능합니다.  
(버튼별 기능은 5page의 “메뉴바 사용법”에 표기되어 있습니다.)
- 2) 최종차시까지 학습이 종료되면, ②“학습종료”를 클릭하여 학습을 종료합니다.



## 6. 직장내 장애인 인식개선 교육-1

 <p><b>직장내 장애인 인식개선 교육</b>                  수강기간 : 2022-00-00 ~ 2022-00-00                  참석강사 : 이민규 <span style="background-color: #0070C0; color: white; padding: 2px;">모바일 학습 가능</span></p>	남은 수강일	강의 진도	진도율
	<b>31</b> 일	<b>0</b> /2	<b>0</b> %

① 열기

  


1차시	직장내 장애인 인식개선 교육	<span style="border: 1px solid red; padding: 2px;">③ 0%</span>	-	<span style="border: 1px solid red; padding: 2px;">② 수강하기 ▶</span>
-----	-----------------	--	---	--

▲ 닫기

- 1) ①“열기”를 클릭하면, 아래 수료내용을 보실 수 있습니다.
- 2) ②“수강하기”를 클릭하시면, 교육수강을 하실 수 있습니다.
- 3) ③, ④진도율이 100%로 변경이 되면, 수료완료입니다.



## 6. 직장내 장애인 인식개선 교육-2

1

2

손수호 변호사의  
**사건속으로**

직장 내 장애인 인식개선 교육

다음페이지로  
이동

INDEX ▲ 00:18 / 00:18

학습하기

2022년 직장 내 장애인 인식개선 교육  
1차시 | 직장 내 장애인 인식개선 교육

학습종료

학습요점

질문하기

내용전문가  
김영신

학습목표

장애인 차별을 예방할 수 있는 방법에 대해 설명할 수 있다.  
직장에서 장애인을 위한 다양한 제도에 대해 설명할 수 있다.

학습내용

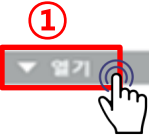
직장 내 장애인 인식개선 교육

- 장애인, 장애우, 장애자? 다 같은 말 아닌가?
- 장애인 10명 중 8명은 원래 비장애인이었다고?
- 장애인, 나는 특별히 차별한 적이 없는 것 같은데?
- 가장 중요한 것은 일자리가 아닐까?

- 1) ①메뉴바를 활용하시면 재생, 일시정지, 이전화면, 다음화면, 화면이동, 음량조절이 가능합니다.  
(버튼별 기능은 5page의 “메뉴바 사용법”에 표기되어 있습니다.)
- 2) 최종차시까지 학습이 종료되면, ②“학습종료”를 클릭하여 학습을 종료합니다.

# 7. 직장내 괴롭힘 예방교육-1

 <b>직장내 괴롭힘 예방교육</b> 수강기간 : 2022-00-00 ~ 2022-00-00 참석강사 : 이민규 <span style="background-color: #0070C0; color: white; padding: 2px;">모바일 학습 가능</span>	남은 수강일	강의 진도	진도율
	31	0/1	0%



1차시	직장 내 괴롭힘 예방교육	<span style="border: 2px solid red; padding: 2px;">0%</span>	-	<span style="border: 2px solid red; padding: 2px;">수강하기 ▶</span>
-----	---------------	--	---	--

▲ 닫기

- 1) ① “열기”를 클릭하면, 아래 수료내용을 보실 수 있습니다.
- 2) ② “수강하기”를 클릭하시면, 교육수강을 하실 수 있습니다.
- 3) ③ 진도율이 100%로 변경이 되면, 수료완료입니다.



## 7. 직장내 괴롭힘 예방교육-2

The screenshot shows a web browser window displaying a video player. The video content features a man in a dark suit and tie, standing with his arms crossed. The text on the video reads "손수호 변호사의 사건속으로" (Inside the Case of Attorney Sun Su-ho) and "직장내 괴롭힘 방지 교육" (Workplace Harassment Prevention Education). A red box labeled "1" highlights the video player's control bar at the bottom, which includes an "INDEX" button, a progress bar showing "00:18 / 00:18", and playback controls. A red box labeled "2" highlights the "학습종료" (End Learning) button in the sidebar. The sidebar also contains the course title "2022년 직장 내 괴롭힘 방지 교육" (2022 Workplace Harassment Prevention Education), a "1차시 | 직장 내 괴롭힘 방지 교육" (1st Session | Workplace Harassment Prevention Education), and a "학습요점" (Learning Points) section with the following text: "직장 내 괴롭힘을 근절할 수 있는 방법에 대해 설명할 수 있다. 직장 내 괴롭힘의 예방 및 처리 절차를 이해하고 현장에서 적용할 수 있다." (You can explain methods to eliminate workplace harassment. You can understand and apply prevention and handling procedures in the workplace.)

- 1) ①메뉴바를 활용하시면 재생, 일시정지, 이전화면, 다음화면, 화면이동, 음량조절이 가능합니다.  
(버튼별 기능은 5page의 “메뉴바 사용법”에 표기되어 있습니다.)
- 2) 최종차시까지 학습이 종료되면, ②“학습종료”를 클릭하여 학습을 종료합니다.

## 8. 퇴직연금교육-1

<p><b>퇴직연금교육</b> 수강기간 : 2022-00-00 ~ 2022-00-00 첨삭강사 : 이민규 <span>모바일 학습 가능</span></p>	남은 수강일	강의 진도	진도율
	<b>31일</b>	<b>0/2</b>	<b>0%</b>

① 열기

1차시	퇴직연금교육	③ 0%	-	② 수강하기 ▶
-----	--------	------	---	----------

- 1) ①“열기”를 클릭하면, 아래 수료내용을 보실 수 있습니다.
- 2) ②“수강하기”를 클릭하시면, 교육수강을 하실 수 있습니다.
- 3) ③, ④진도율이 100%로 변경이 되면, 수료완료입니다.



## 8. 퇴직연금-2

손수호 변호사의  
**사건속으로**  
퇴직연금 교육

2022년 퇴직연금교육  
1차시 | 퇴직연금교육

학습종료

학습요점 | 질문하기

내용전문가  
박지민

학습목표  
퇴직연금의 제도에 대해 설명할 수 있다.  
퇴직연금의 운용 방법에 대해 설명할 수 있다.


학습내용  
퇴직연금 교육  
- 회사에서 퇴직연금이 꼭 가입하라고 하네요.  
- 퇴직연금, 너무 복잡해요.  
- 퇴직연금과 세금, 어떻게 받고 어떻게 낼까요?  
- 더 안전하게, 더 명확하게

1 INDEX ▲ 00:18 / 00:18

다음페이지로 이동


- 1) ①메뉴바를 활용하시면 재생, 일시정지, 이전화면, 다음화면, 화면이동, 음량조절이 가능합니다.  
(버튼별 기능은 5page의 “메뉴바 사용법”에 표기되어 있습니다.)
- 2) 최종차시까지 학습이 종료되면, ②“학습종료”를 클릭하여 학습을 종료합니다.



# 9. 산업안전보건 근로자 정기 안전교육-1



**산업안전보건 근로자 정기 안전교육**  
 수강기간 : 2022-00-00 ~ 2022-00-00  
 참석강사 : 이민규

남은 수강일	강의 진도	진도율
31일	0 / 1	0 %

① 열기 

수료기준					 교육과정 상세보기	<span style="border: 2px solid red; padding: 5px;">                       학습자료 다운로드                 </span>
수강정원	총 진도율	중간평가	최종평가	과제		
3000명	100% 이상	총	총 100점 / 100% 반영 반영된 평가 합산 60점 이상	과제 없음		

1차시	산업안전보건법의 이해	③	0%	-	②	<span style="border: 1px solid red; padding: 5px;">수강하기 ▶</span>
2차시	산업재해보상보험법의 이해		0%	-		<span style="padding: 5px;">수강하기 ▶</span>
3차시	업무상 재해와 재해 유형		0%	-		<span style="padding: 5px;">수강하기 ▶</span>

▶ 닫기

- 1) ① “열기”를 클릭하면, 아래 수료내용을 보실 수 있습니다.
- 2) ② “수강하기”를 클릭하시면, 교육수강을 하실 수 있습니다.
- 3) ③ 진도율이 100%로 변경이 되면, 수료완료입니다.
- 4) ④ “학습자료 다운로드”를 클릭하시면 요약집을 다운받으실수있습니다. “평가응시”에 참고하세요.

※ 산업안전보건교육은 안전사고우려로 인해 PC로만 수강이 가능합니다. 시험응시 필수

## 9. 산업안전보건 근로자 정기 안전교육-2

http://cont2.edumark.kr/player/popupPreview.php?contentsCode=N9GG08&sourceType=html5

검색...

학습하기

2022년 도소매, 서비스업 정기안전보건교육  
\_1분기\_수강

1차시 | 산업안전보건법의 이해 ②

학습종료

학습요점

질문하기

내용전문가  
박옥남

학습목표

1. 산업안전보건법에 대해 설명할 수 있다.
2. 산업안전보건법의 변화에 대해 설명할 수 있다.

학습내용

1. 산업안전보건법의 이해
2. 산업안전보건법의 변화

INDEX

00:10 / 00:10

▶ ⏪ ⏩ ⏸ ⏹ 🔊 🔍

재생

다음 페이지로 이동하세요.

재생

0.5 | 1.0 | 1.5 | 2.0

- 1) ①메뉴바를 활용하시면 재생, 일시정지, 이전화면, 다음화면, 화면이동, 음량조절이 가능합니다.  
(버튼별 기능은 7page의 “메뉴바 사용법”에 표기되어 있습니다.)
- 2) 최종차시까지 학습이 종료되면, ②“학습종료”를 클릭하여 학습을 종료합니다.



## 10. 개인인증 (문자인증) - 산업안전보건교육의 경우 교육생 확인必



**주의사항**

1. 산업안전보건교육 규정 제3조 별표2에 따라 **본인인증** 후 학습 진행이 가능합니다.
2. 학습진행은 순차학습으로 진행되며, **1일 최대 8차시** 까지 학습이 가능합니다.
3. 평가는 **1회만** 응시 가능하며, 응시 제한시간이 있으므로 유의해주시기 바랍니다.

010-1234-5678

본인인증 | 인증번호 발송 **①**

인증번호 입력 | 인증하기 **②**

개인정보변경

※ 번호가 다른 경우 왼쪽버튼을 클릭 후 개인정보변경에서 번호를 변경해주시기 바랍니다.

확인완료 **③**

※ [인증번호발송] ①번을 클릭한후 인증번호가 수신되면 [인증번호입력]란에 인증번호를 입력한후 [인증하기] ②번을 클릭한후 [확인완료] ③번을 클릭하면 됩니다.

# 11. 개인인증 (문자인증) - 직무(환급)과정 수강시 본인인증必

## 본인인증

### · 본인인증 유의사항

- 입력하신 인증 정보는 본인 인증에만 사용되며 이외의 용도로 사용 또는 저장되지 않습니다.
- 모든 인증수단에 대해 반드시 본인명의로 개설한 수단만 가능합니다.
- 인증이 정상적으로 작동하지 않으면 브라우저의 팝업 차단 기능을 해제하신 후 이용하시기 바랍니다.

### · 휴대폰 본인인증 방법

[보기](#)

### · 본인인증 수단 선택



휴대폰 / 공인인증서 인증

본인 명의의 휴대폰으로 인증번호를 받은 후 학습 및 평가를 진행하실 수 있습니다.

### 휴대폰 / 범용 공인인증서 인증이 되지 않는 경우

- 본인 명의 여부 확인
- 인증문자 미수신 시 각 통신사 고객센터로 문의
- 모든 인증수단 이용 불가 시 올원에듀 고객센터(1688-2447)로 문의



아이핀

아이핀(I-PIN)인증

본인 명의의 아이핀(I-PIN) 인증번호를 받은 후 학습 및 평가를 진행하실 수 있습니다.

### 공공 아이핀(I-PIN)인증이 되지 않는 경우

- 공공 I-PIN 홈페이지 : [www.niceipin.co.kr](http://www.niceipin.co.kr)
- 공공 I-PIN 고객센터 : 1600-1522 (운영시간 : 평일 09:00~18:00)

※ 본인인증에서 ①번을 클릭한후 문자인증을 진행하면 됩니다.  
(자세한화면은 다음페이지를 참조하세요)

## 12. 개인인증 (문자인증) – 직무(환급)과정 수강시 본인인증必

The image illustrates a three-step process for mobile phone authentication on the NICE portal:

- Step 1:** A screen with a green '보기' (View) button and a red box containing an icon of a computer and a smartphone. Below the icon, the text reads '휴대폰 / 공인인증서 인증' (Mobile Phone / Public Certificate Authentication). A hand icon points to the bottom right corner of the red box.
- Step 2:** A browser window titled '인증수단 선택 - 안심본인인증 - NICE평가...' showing the NICE portal. The text says '인증수단을 선택해 주세요.' (Please select an authentication method). Below, it lists two options: '휴대폰 MobilePhone' (highlighted with a red box and a hand icon) and '공인인증서 Certificate'. A hand icon points to the '휴대폰 MobilePhone' option.
- Step 3:** A 'PASS' form for authentication. It has tabs for 'QR인증', '간편인증', and '문자인증' (highlighted with a red box). The form includes fields for '이름' (Name, highlighted with a red box and a hand icon), '생년월일/성별' (Date of Birth/Gender), and '휴대폰번호' (Mobile Number). Below these is a security question input field with the text '보안문자입력' (Security Character Input) and a sample answer '14512455'. At the bottom, there are '취소' (Cancel) and '확인' (Confirm, highlighted with a red box and a hand icon) buttons.

1. 본인인증화면에서 ①번을 선택합니다.
2. 팝업창에서 ②휴대폰인증을 선택한후 [문자인증]화면을 선택하고 이름, 생년월일/성별, 보안문자입력한후 확인버튼을 클릭합니다.

# 13. OTP 인증 - 직무(환급)과정 수강시 - 본인인증必

## 1. 훈련생

### 학습 수강방법 안내



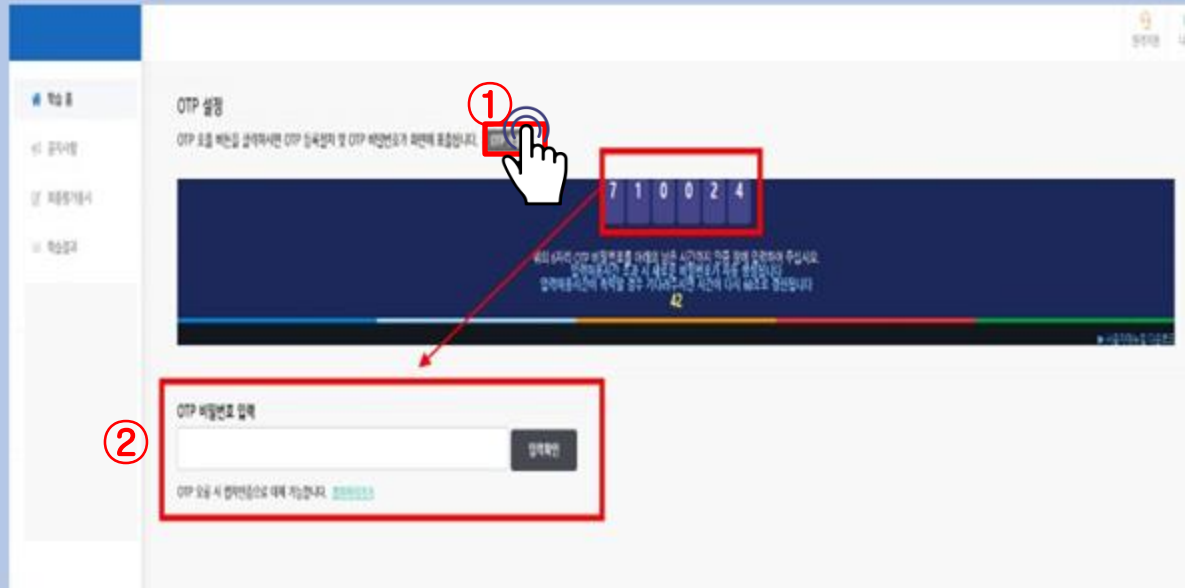
## 본인인증 절차 안내

### ◆ OTP 인증 절차

1. ①수강시작 ②매9차시 시작 ③과제 ④진행평가 ⑤최종평가 입장시에 OTP 인증을 받아야 합니다.
2. 별도의 기계 없이, 화면에 숫자가 나오면 비밀번호 입력칸에 6자리 숫자를 입력하고 입력확인을 누릅니다.

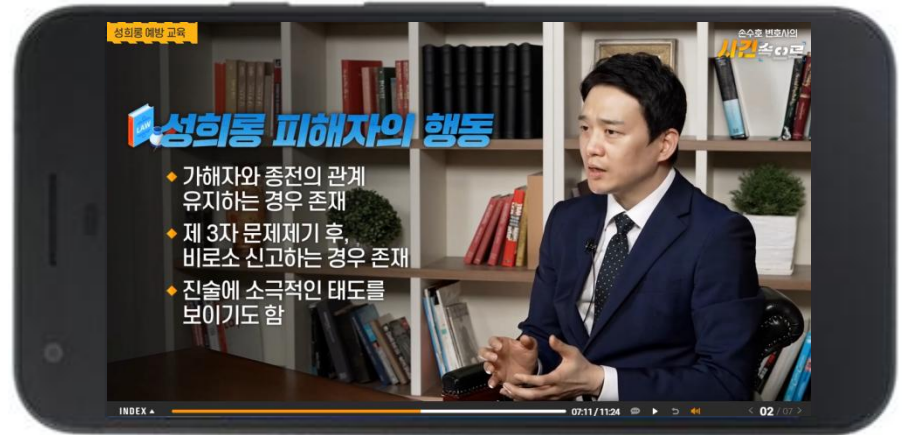
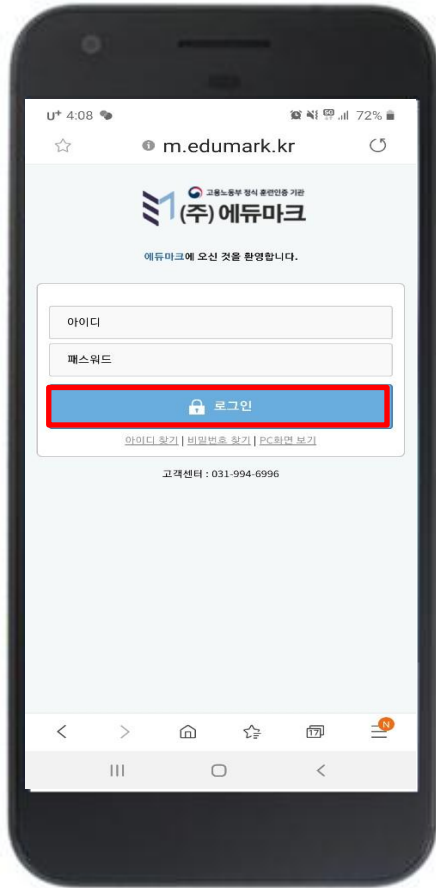
#### ※ 인증과정 요약

- ① 문자인증 : 최초 인증
- ② OTP인증 : ①수강시작 ②매9차시 시작 ③과제 ④진행평가 ⑤최종평가 - 진행평가가 없는 직무과정(예:인공지능레시피)은 9차시에 OTP인증



1. ① OTP 호출을 클릭한후 표출된 6자리숫자를 ②에 입력한후 입력확인버튼을 누르면 인증이 완료됩니다.

# 14. 모바일 수강화면



1. 문자로 부여된 [사이트를 클릭하여]아이디와 패스워드를 입력한후 로그인합니다.
2. 해당교육과목을 선택하여 재생버튼을 클릭합니다.
3. PC와 동일한 방법으로 원하시는 교육과정을 선택하시고, 수강진행 하시면 됩니다.



# Thank You

(주)에듀마크 | [www.edumark.kr](http://www.edumark.kr)

358-25, Hosu-ro, Ilsandong-gu, Goyang-si, Gyeonggi-do,  
Republic of Korea